

SPW.272. 49 .2019

Szczegółowy opis przedmiotu zamówienia


Dostawa wyposażenia do Starostwa Powiatowego w Wołominie





Meble biurowe wykonane ze struktury gładkiej (półpołysk).



Kolor mebli podany w poszczególnych pozycjach.

Ostateczny rodzaj odcienia zostanie zatwierdzony przez Zamawiającego przed przystąpieniem przez Dostawcę do realizacji przedmiotu zamówienia.


Meble muszą być wykonane z płyty posiadającej: klasę higieny E1, świadectwo jakości zdrowotnej, klasyfikację ogniową PN-EN 13501-1+A1:2010

L.p.	Nazwa produktu	Ilość	Wymagania/Uwagi	
1.	Biuurko narożne prawe	1 szt.	<p>Biuurko wykonane z płyty wiórowej laminowanej w kolorze buku, o gr. 18 mm, blat o gr. 25 mm.</p> <p>Wykończenie krawędzi blatów z obrzeża PCV o gr. 2 mm w kolorze płyty.</p> <p>Biuurko wyposażone w przepust kablowy z tworzywa z pokrywką w kolorze beżowym w 2 miejscach.</p> <p>Biuurko wyposażone w nóżki regulowane „kwiatek”.</p> <p>Wymiary biurka znajdują się w załączniku – rys. 1.</p>	1 WZK
2.	<p>Stolik kwadratowy</p>  <p>Przykładowy wzorzec</p>	1 szt.	<p>Blat wykonany z płyty wiórowej laminowanej w kolorze buku o gr. 25 mm. Wykończenie krawędzi blatów z obrzeża PCV o gr. 2 mm w kolorze płyty.</p> <p>Stolik posiada 1 nogę.</p> <p><u>Wymiary</u></p> <p>Blat: 40 cm x 60 cm, wysokość stolika 75 cm.</p>	WZK
3.	Biuurko	1 szt.	<p>Biuurko wykonane z płyty wiórowej laminowanej w kolorze buku, o gr. 18 mm, blat o gr. 25 mm.</p> <p>Wykończenie krawędzi blatów z obrzeża PCV o gr. 2 mm w kolorze płyty.</p> <p>Biuurko wyposażone w przepust kablowy z tworzywa z pokrywką w kolorze beżowym w 2 miejscach.</p> <p>Biuurko wyposażone w nóżki regulowane „kwiatek”.</p> <p>Wymiary biurka znajdują się w załączniku – rys. 2.</p>	1 WZK
4.	Kontener na kółkach z szufladami	5 szt.	<p>Kontener wykonany z płyty wiórowej laminowanej w kolorze buku o gr. 18 mm. Wykończenie krawędzi blatów i wieńców z obrzeża PCV o gr. 2 mm w kolorze płyty.</p> <p>Kontener z 4 szufladami.</p> <p>Prowadnice szuflad kulkowe z pełnym wysuwem, samo domykające, z miękkim domykem.</p>	1 WZK 2 PRK 1 WKM 1 WOK




	 <p>Przykładowy wzorec</p>  <p>Przykładowy wzorec uchwyty</p>		<p>Kontenery wyposażone w zamek centralny, blokujący jednocześnie wszystkie szuflady. Dno szuflady wykonane z płyty wiórowej gr. min. 10 mm, dopuszczalne obciążenie szuflad do 15 kg każda. Kontenery wyposażone w kółka gumowe o średnicy 50-55 mm, dwa przednie z blokadą jazdy. Uchwyty metalowe dwupunktowe – kolor aluminium, rozstaw 128mm.</p> <p><u>Wymiary :</u> Szerokość: 45 cm Głębokość: 45 cm Wysokość: 60 cm</p>	
5.	<p>Kontener na kółkach z szufladą i szafką lewy</p>  <p>Przykładowy wzorec</p>  <p>Przykładowy wzorec</p>	3 szt.	<p>Kontener wykonany z płyty wiórowej laminowanej w kolorze buku o gr. 18 mm. Wykończenie krawędzi blatów i wieńców z obrzeża PCV o gr. 2 mm w kolorze płyty. Kontener z 1 szufladą oraz szafką z 1 półką. Prowadnica szuflady kulkowa z pełnym wysuwem, samo domykające, z miękkim domykiem. Kontenery wyposażone w zamek blokujący szufladę oraz zamek blokujący szafkę. Dno szuflady wykonane z płyty wiórowej gr. min. 10 mm, dopuszczalne obciążenie szuflady do 15 kg. Kontener wyposażone w kółka gumowe o średnicy 50-55 mm, dwa przednie z blokadą jazdy. Uchwyty metalowe dwupunktowe – kolor aluminium, rozstaw 128mm.</p> <p><u>Wymiary</u> Szerokość: 45 cm Głębokość: 45 cm</p>	1 WZK




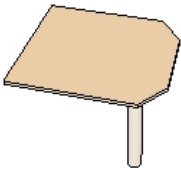
			Wysokość: 60 cm	
6.	<p>Kontener na kółkach z szufladą i szafką lewy</p>  <p>Przykładowy wzorzec</p>  <p>Przykładowy wzorzec</p>	1 szt.	<p>Kontener wykonany z płyty wiórowej laminowanej w kolorze buku o gr. 18 mm. Wykończenie krawędzi blatów i wieńców z obrzeża PCV o gr. 2 mm w kolorze płyty.</p> <p>Kontener z 1 szufladą oraz szafką z 1 półką.</p> <p>Prowadnica szuflady kulkowa z pełnym wysuwem, samo domykające, z miękkim domykaniem.</p> <p>Kontenery wyposażone w zamek blokujący szufladę oraz zamek blokujący szafkę.</p> <p>Dno szuflady wykonane z płyty wiórowej gr. min. 10 mm, dopuszczalne obciążenie szuflady do 15 kg.</p> <p>Kontener wyposażony w kółka gumowe o średnicy 50-55 mm, dwa przednie z blokadą jazdy.</p> <p>Uchwyty metalowe dwupunktowe – kolor aluminium, rozstaw 128mm.</p> <p><u>Wymiary:</u> Szerokość: 50 cm Głębokość: 50 cm Wysokość: 75 cm</p>	WZK
7.	Półka wisząca	1 szt.	<p>Półka wykonana z płyty wiórowej laminowanej w kolorze buku, o gr. 18 mm, o długości 140 cm. Wykończenie krawędzi blatów z obrzeża PCV o gr. 2 mm w kolorze płyty.</p> <p>Półka zamontowana na wspornikach w co najmniej 3 miejscach. Blat składa się z:</p> <ul style="list-style-type: none"> - elementu poziomego o głębokości 40 cm (część służąca do pisania) - elementu pionowego o wysokości 20 cm (część zakrywająca ścianę) <p>Elementy poziomy i pionowy muszą być połączone ze sobą.</p> <p>Półka w części poziomej musi posiadać na zakończeniach po obydwu stronach ograniczniki.</p>	WZK
8.	Biurko narożne lewe (rys. 3)	1 szt.	<p>Biurko wykonane z płyty wiórowej laminowanej w kolorze buku, o gr. 18 mm, blat o gr. 25 mm.</p> <p>Wykończenie krawędzi blatów z obrzeża PCV o gr. 2 mm w kolorze płyty.</p>	WAB

			<p>Biurko wyposażone w przepust kablowy z tworzywa z pokrywką w kolorze beżowym 2 miejscach.</p> <p>Biurko wyposażone w nóżki regulowane „kwiatek”.</p> <p>Wymiary biurka znajdują się w załączniku – rys. 3.</p>	
9.	<p>Szafa biurowa</p>  <p>Przykładowy wzorzec</p>  <p>Przykładowy wzorzec</p>	2 szt.	<p>Obudowa, półki, drzwi wykonane z płyty laminowanej w kolorze olchy o gr. 18 mm.</p> <p>Wykończenie krawędzi obudowy, półek, drzwi z obrzeża PCV o gr. 2 mm w kolorze płyty.</p> <p>Plecy z płyty HDF w kolorze korpusu.</p> <p>Półki zamontowane na stałe.</p> <p>Dopuszczalne obciążenie półki min. 40 kg każda.</p> <p>Szafa z drzwiami skrzydłowymi, wyposażona w zawiasy o kącie otwarcia 100 stopni. Zawiasy meblowe wyposażone w system cichego domykania drzwiczek.</p> <p>Drzwi szafy z zamkiem.</p> <p>Szafa zawiera 5 przestrzeni półkowych.</p> <p>Szafy z płynną regulacją wysokości w zakresie min. 0-2 cm przy pomocy nóżek zakończonych plastikowymi lub metalowymi talerzykami, zapewniającymi możliwość przesunięcia szafy bez zniszczenia posadzki. Regulacja poziomowania od wnętrza szaf – bez potrzeby ich odsuwania i podnoszenia.</p> <p>Uchwyty metalowe dwupunktowe – kolor aluminium, rozstaw 160 mm.</p> <p><u>Wymiary :</u> Szerokość: 80 cm Głębokość: 40 cm Wysokość: 190 cm</p>	WGG
10.	<p>Szafa biurowa</p> 	1szt.	<p>Obudowa, półki, drzwi wykonane z płyty laminowanej w kolorze gruszy polnej o gr. 18 mm.</p> <p>Wykończenie krawędzi obudowy, półek, drzwi z obrzeża PCV o gr. 2 mm w kolorze płyty.</p> <p>Plecy z płyty HDF w kolorze korpusu.</p> <p>Półki zamontowane na stałe.</p> <p>Dopuszczalne obciążenie półki min. 40 kg każda.</p>	KWE




	<p>Przykładowy wzorec</p>  <p>Przykładowy wzorec</p>		<p>Szafa z drzwiami skrzydłowymi, wyposażona w zawiasy o kącie otwarcia 100 stopni. Zawiasy meblowe wyposażone w system cichego domykania drzwiczek. Drzwi szafy z zamkiem. Szafa zawiera 5 przestrzeni półkowych. Szafy z płynną regulacją wysokości w zakresie min. 0-2 cm przy pomocy nóżek zakończonych plastikowymi lub metalowymi talerzykami, zapewniającymi możliwość przesunięcia szafy bez zniszczenia posadzki. Regulacja poziomowania od wnętrza szaf – bez potrzeby ich odsuwania i podnoszenia. Uchwyty metalowe dwupunktowe – kolor aluminium, rozstaw 160 mm.</p> <p><u>Wymiary:</u> Szerokość: 80 cm Głębokość: 40 cm Wysokość: 190 cm</p>	
11.	Biurko narożne prawe (rys. 4)	1 szt.	<p>Biurko wykonane z płyty wiórowej laminowanej w kolorze buku, o gr. 18 mm, blat o gr. 25 mm. Wykończenie krawędzi blatów z obrzeża PCV o gr. 2 mm w kolorze płyty. Biurko wyposażone w przepust kablowy z tworzywa z pokrywką w kolorze beżowym 2 miejscach. Biurko wyposażone w nóżki regulowane „kwiatek”. Wymiary biurka znajdują się w załączniku – rys. 4. Listwa oddzielająca biurka.</p>	PRK
12.	Biurko narożne lewe (rys. 4)	1 szt.	<p>Biurko wykonane z płyty wiórowej laminowanej w kolorze buku, o gr. 18 mm, blat o gr. 25 mm. Wykończenie krawędzi blatów z obrzeża PCV o gr. 2 mm w kolorze płyty. Biurko wyposażone w przepust kablowy z tworzywa z pokrywką w kolorze beżowym 2 miejscach. Biurko wyposażone w nóżki regulowane „kwiatek”. Wymiary biurka znajdują się w załączniku – rys. 4.</p>	PRK
13.	Dostawka do biurka	1 szt.	<p>Blat z płyty wiórowej laminowanej w kolorze buku, o gr. 25 mm.</p>	PRK



	 <p>Zdjęcie poglądowe</p>		<p>Wykończenie krawędzi blatów z obrzeża PCV o gr. 2 mm w kolorze płyty. Dostawka oparta na 3 metalowych nogach Ø50 mm w kolorze aluminium, z regulacją wysokości. Wymiary szer.140 x głęb.70 x wys.75 cm</p>	
14.	<p>Szafa biurowa</p>  <p>Przykładowy wzorzec</p>  <p>Przykładowy wzorzec</p>	6 szt.	<p>Obudowa, półki, drzwi wykonane z płyty laminowanej w buku o gr. 18 mm. Wykończenie krawędzi obudowy, półek, drzwi z obrzeża PCV o gr. 2 mm w kolorze płyty. Plecy z płyty HDF w kolorze korpusu. Półki zamontowane na stałe. Dopuszczalne obciążenie półki min. 40 kg każda. Szafa z drzwiami skrzydłowymi, wyposażona w zawiasy o kącie otwarcia 100 stopni. Zawiasy meblowe wyposażone w system cichego domykania drzwiczek. Drzwi szafy z zamkiem. Szafa zawiera 5 przestrzeni półkowych. Szafy z płynną regulacją wysokości w zakresie min. 0-2 cm przy pomocy nóżek zakończonych plastikowymi lub metalowymi talerzykami, zapewniającymi możliwość przesunięcia szafy bez zniszczenia posadzki. Regulacja poziomowania od wnętrza szaf – bez potrzeby ich odsuwania i podnoszenia. Uchwyty metalowe dwupunktowe – kolor aluminium, rozstaw 160 mm.</p> <p><u>Wymiary:</u> Szerokość: 80 cm Głębokość: 40 cm Wysokość: 190 cm</p>	PRK-3 WOK-2 WOŚ-1
15.	Szafa biurowa	1 szt.	Obudowa, półki, drzwi wykonane z płyty laminowanej w buku o gr. 18 mm.	WOK




	 <p>Przykładowy wzorzec</p>  <p>Przykładowy wzorzec</p>		<p>Wykończenie krawędzi obudowy, półek, drzwi z obrzeża PCV o gr. 2 mm w kolorze płyty. Plecy z płyty HDF w kolorze korpusu. Półki zamontowane na stałe. Dopuszczalne obciążenie półki min. 40 kg każda. Szafa z drzwiami skrzydłowymi, wyposażona w zawiasy o kącie otwarcia 100 stopni. Zawiasy meblowe wyposażone w system cichego domykania drzwiczek. Drzwi szafy z zamkiem. Szafa zawiera 5 przestrzeni półkowych. Szafy z płynną regulacją wysokości w zakresie min. 0-2 cm przy pomocy nóżek zakończonych plastikowymi lub metalowymi talerzykami, zapewniającymi możliwość przesunięcia szafy bez zniszczenia posadzki. Regulacja poziomowania od wnętrza szaf – bez potrzeby ich odsuwania i podnoszenia. Uchwyty metalowe dwupunktowe – kolor aluminium, rozstaw 160 mm.</p> <p><u>Wymiary:</u> Szerokość: 60 cm Głębokość: 40 cm Wysokość: 190 cm</p>	
16.	<p>Nadstawka do szafy biurowej</p>  <p>Przykładowy wzorzec</p>	9 szt.	<p>Obudowa, półki, drzwi wykonane z płyty laminowanej w kolorze buku o gr. 18 mm. Wykończenie krawędzi obudowy, półek, drzwi z obrzeża PCV o gr. 2 mm w kolorze płyty. Plecy z płyty HDF w kolorze korpusu. Półki zamontowane na stałe. Dopuszczalne obciążenie półki min. 40 kg każda. Nadstawka z drzwiami skrzydłowymi, wyposażona w zawiasy o kącie otwarcia 100 stopni. Zawiasy meblowe wyposażone w system cichego domykania drzwiczek. Drzwi nadstawki z zamkiem. Nadstawka zawiera 2 przestrzenie półkowe. Uchwyty metalowe dwupunktowe – kolor aluminium, rozstaw 160 mm.</p>	PRK-3 WOK-3 WOŚ-3




	 <p>Przykładowy wzorzec</p>		<p><u>Wymiary:</u> Szerokość: 80 cm Głębokość: 40 cm Wysokość: 70 cm</p>	
17.	<p>Nadstawka do szafy biurowej</p>  <p>Przykładowy wzorzec</p>  <p>Przykładowy wzorzec</p>	1 szt.	<p>Obudowa, półki, drzwi wykonane z płyty laminowanej w kolorze buku o gr. 18 mm. Wykończenie krawędzi obudowy, półek, drzwi z obrzeża PCV o gr. 2 mm w kolorze płyty. Plecy z płyty HDF w kolorze korpusu. Półki zamontowane na stałe. Dopuszczalne obciążenie półki min. 40 kg każda. Nadstawka z drzwiami skrzydłowymi, wyposażona w zawiasy o kącie otwarcia 100 stopni. Zawiasy meblowe wyposażone w system cichego domykania drzwiczek. Drzwi nadstawki z zamkiem. Nadstawka zawiera 2 przestrzenie półkowe. Uchwyty metalowe dwupunktowe – kolor aluminium, rozstaw 160 mm.</p> <p><u>Wymiary:</u> Szerokość: 60 cm Głębokość: 40 cm Wysokość: 70 cm</p>	WOK
18.	<p>Dostawka do biurka</p>  <p>Zdjęcie poglądowe</p>	1 szt.	<p>Blat z płyty wiórowej laminowanej w kolorze buku, o gr. 25 mm. Wykończenie krawędzi blatów z obrzeża PCV o gr. 2 mm w kolorze płyty. Dostawka oparta na 1 metalowej nodze Ø50 mm w kolorze aluminium, z regulacją wysokości. Wymiary szer.70 x głęb.80 x wys.75 cm</p>	WOK NACZ
19.	<p>Biurko narożne lewe z nadstawką (rys. 7)</p>	1 szt.	<p>Biurko wykonane z płyty wiórowej laminowanej w kolorze buku, o gr. 18 mm, blat o gr. 25 mm.</p>	WOK



			<p>Wykończenie krawędzi blatów z obrzeża PCV o gr. 2 mm w kolorze płyty.</p> <p>Na biurku znajduje się nadstawka wykonana w kolorze buku zgodnie z załącznikiem trwale przymocowana do biurka.</p> <p>Biurko wyposażone w przepust kablowy z tworzywa z pokrywką w kolorze beżowym 2 miejscach.</p> <p>Biurko wyposażone w nóżki regulowane „kwiatek”.</p> <p>Wymiary biurka znajdują się w załączniku – rys. 7.</p>	
20.	<p>Biurko narożne prawe z nadstawką (rys. 8)</p>	1 szt.	<p>Biurko wykonane z płyty wiórowej laminowanej w kolorze buku, o gr. 18 mm, blat o gr. 25 mm.</p> <p>Wykończenie krawędzi blatów z obrzeża PCV o gr. 2 mm w kolorze płyty.</p> <p>Na biurku znajduje się zamykana nadstawka z dwiema półkami wykonana w kolorze buku zgodnie z załącznikiem trwale przymocowana do biurka</p> <p>Biurko wyposażone w przepust kablowy z tworzywa z pokrywką w kolorze beżowym 2 miejscach.</p> <p>Biurko wyposażone w nóżki regulowane „kwiatek”.</p> <p>Wymiary biurka znajdują się w załączniku – rys. 8.</p> <p>Listwa zabezpieczająca front biurka.</p>	WOK
21.	<p>Szafa ubraniowa</p> <div data-bbox="385 954 483 1201" data-label="Image"> </div> <p>Przykładowy wzorec</p>	1 szt.	<p>Obudowa, półki, drzwi wykonane z płyty laminowanej w kolorze buku o gr. 18 mm.</p> <p>Wykończenie krawędzi obudowy, półek, drzwi z obrzeża PCV o gr. 2 mm w kolorze płyty.</p> <p>Plecy z płyty HDF w kolorze korpusu.</p> <p>Szafa z drzwiami, wyposażona w zawiasy o kącie otwarcia 100 stopni. Zawiasy meblowe wyposażone w system cichego domykania drzwiczek.</p> <p>Drzwi szafy z zamkiem.</p> <p>Szafa wyposażona w uchwyt (drążek) na wieszaki, zamontowany poprzecznie.</p> <p>Szafa z płynną regulacją wysokości w zakresie min. 0-2 cm przy pomocy nóżek zakończonych plastikowymi lub metalowymi talerzykami, zapewniającymi możliwość przesunięcia szafy bez zniszczenia posadzki. Regulacja poziomowania od wnętrza szaf – bez potrzeby ich odsuwania i podnoszenia.</p>	PRK

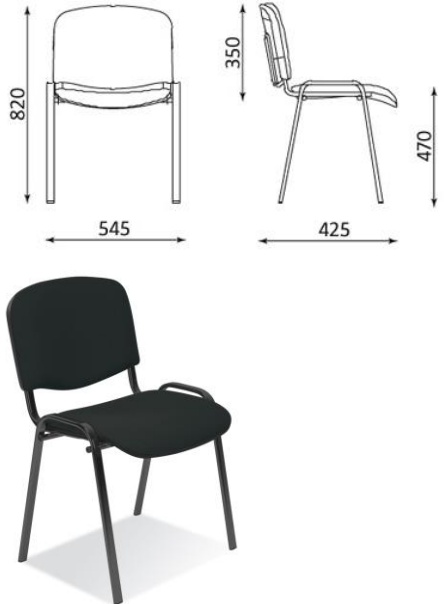
	 <p>Przykładowy wzorzec</p>		<p>Uchwyty metalowe dwupunktowe – kolor aluminium, rozstaw 160 mm.</p> <p><u>Wymiary:</u> Szerokość: 60 cm Głębokość: 40 cm Wysokość: 190 cm</p>	
22.	<p>Szafka</p>  <p>Przykładowy wzorzec</p>  <p>Przykładowy wzorzec</p>	2 szt.	<p>Obudowa, półki, drzwi wykonane z płyty laminowanej w buku o gr. 18 mm. Wykończenie krawędzi obudowy, półek, drzwi z obrzeża PCV o gr. 2 mm w kolorze płyty. Plecy z płyty HDF w kolorze korpusu. Półki zamontowane na stałe. Dopuszczalne obciążenie półki min. 40 kg każda. Szafka z drzwiami skrzydłowymi, wyposażona w zawiasy o kącie otwarcia 100 stopni. Zawiasy meblowe wyposażone w system cichego domykania drzwiczek. Szafka z płynną regulacją wysokości w zakresie min. 0-2 cm przy pomocy nóżek zakończonych plastikowymi lub metalowymi talerzykami, zapewniającymi możliwość przesunięcia szafy bez zniszczenia posadzki. Regulacja poziomowania od wnętrza szafki – bez potrzeby ich odsuwania i podnoszenia Drzwi szafki z zamkiem. Szafka zawiera 3 przestrzenie półkowe. Uchwyty metalowe dwupunktowe – kolor aluminium, rozstaw 160 mm.</p> <p><u>Wymiary:</u> Szerokość: 60 cm Głębokość: 40 cm Wysokość: 120 cm</p>	PRK-1 WOK-1
23.	<p>Biurko narożne prawe (rys. 5A i 5B)</p>	1 szt.	<p>Biurko wykonane z płyty wiórowej laminowanej w kolorze buku, o gr. 18 mm, blat o gr. 25 mm. Wykończenie krawędzi blatów z obrzeża PCV o gr. 2 mm w kolorze płyty.</p>	WKM



			<p>Biurko wyposażone w przepust kablowy z tworzywa z pokrywką w kolorze beżowym 2 miejscach. W biurku blendę frontową cofnąć o 15 cm od krawędzi Biurko wyposażone w nóżki regulowane „kwiatek”. Biurko wyposażone w szufladę na klawiaturę. Wymiary biurka znajdują się w załączniku – rys. 5A i 5B</p>	
24.	<p>Szafka</p>  <p>Przykładowy wzorzec</p>  <p>Przykładowy wzorzec</p>	2 szt.	<p>Obudowa, półki, drzwi wykonane z płyty laminowanej w buku o gr. 18 mm. Wykończenie krawędzi obudowy, półek, drzwi z obrzeża PCV o gr. 2 mm w kolorze płyty. Plecy z płyty HDF w kolorze korpusu. Półki zamontowane na stałe. Dopuszczalne obciążenie półki min. 40 kg każda. Szafka z drzwiami skrzydłowymi, wyposażona w zawiasy o kącie otwarcia 100 stopni. Zawiasy meblowe wyposażone w system cichego domykania drzwiczek. Szafka z płynną regulacją wysokości w zakresie min. 0-2 cm przy pomocy nóżek zakończonych plastikowymi lub metalowymi talerzykami, zapewniającymi możliwość przesunięcia szafy bez zniszczenia posadzki. Regulacja poziomowania od wnętrza szafki – bez potrzeby ich odsuwania i podnoszenia Drzwi szafki z zamkiem. Szafka zawiera 3 przestrzenie półkowe. Uchwyty metalowe dwupunktowe – kolor aluminium, rozstaw 160 mm.</p> <p>Wymiary szafki Szerokość: 80 cm Głębokość: 40 cm Wysokość: 120 cm</p>	WKM NACZ
25.	<p>Szafa biurowo-ubraniowa</p>	1 szt.	<p>Obudowa, półki, drzwi wykonane z płyty laminowanej w kolorze buku o gr. 18 mm. Wykończenie krawędzi obudowy, półek, drzwi z obrzeża PCV o gr. 2 mm w kolorze płyty. Plecy z płyty HDF w kolorze korpusu. Półki zamontowane na stałe.</p>	WKM NACZ

	 <p>Przykładowy wzór</p>  <p>Przykładowy wzorzec</p>		<p>Dopuszczalne obciążenie półki min. 40 kg każda. Szafa z drzwiami skrzydłowymi, wyposażona w zawiasy o kącie otwarcia 100 stopni. Zawiasy meblowe wyposażone w system cichego domykania drzwiczek. Drzwi szafy z zamkiem. Szafa jest przedzielona wewnątrz na pół. Lewa część szafy zawiera przestrzeń ubraniową. Prawa część szafy zawiera 5 przestrzeni półkowych 5. Część ubraniowa szafy wyposażona w uchwyt (drażek) na wieszaki, zamontowany poprzecznie. Szafy z płynną regulacją wysokości w zakresie min. 0-2 cm przy pomocy nóżek zakończonych plastikowymi lub metalowymi talerzykami, zapewniającymi możliwość przesunięcia szafy bez zniszczenia posadzki. Regulacja poziomowania od wnętrza szaf – bez potrzeby ich odsuwania i podnoszenia. Uchwyty metalowe dwupunktowe – kolor aluminium, rozstaw 160 mm.</p> <p><u>Wymiary :</u> Szerokość: 80 cm Głębokość: 55 cm Wysokość: 190 cm</p>	
26.	<p>Nadstawka do szafy biurowej</p>  <p>Przykładowy wzorzec</p>	1 szt.	<p>Obudowa, półki, drzwi wykonane z płyty laminowanej w kolorze buku o gr. 18 mm. Wykończenie krawędzi obudowy, półek, drzwi z obrzeża PCV o gr. 2 mm w kolorze płyty. Plecy z płyty HDF w kolorze korpusu. Półki zamontowane na stałe. Dopuszczalne obciążenie półki min. 40 kg każda. Nadstawka z drzwiami skrzydłowymi, wyposażona w zawiasy o kącie otwarcia 100 stopni. Zawiasy meblowe wyposażone w system cichego domykania drzwiczek. Drzwi nadstawki z zamkiem. Nadstawka zawiera 2 przestrzenie półkowe. Uchwyty metalowe dwupunktowe – kolor aluminium, rozstaw 160 mm.</p>	WKM NACZ

	 <p>Przykładowy wzorec</p>		<p><u>Wymiary:</u> Szerokość: 80 cm Głębokość: 55 cm Wysokość: 70 cm</p>	
27.	 <p>Przykładowy wzorec</p>  <p>Przykładowy wzorec</p>	1 szt.	<p>Kontener wykonany z płyty wiórowej laminowanej w kolorze buku o gr. 18 mm. Wykończenie krawędzi blatów i wieńców z obrzeża PCV o gr. 2 mm w kolorze płyty. Kontener z 1 szufladą oraz szafką z 1 półką. Prowadnica szuflady kulkowa z pełnym wysuwem, samo domykające, z miękkim domykiem. Kontenery wyposażone w zamek blokujący szufladę oraz zamek blokujący szafkę. Dno szuflady wykonane z płyty wiórowej gr. min. 10 mm, dopuszczalne obciążenie szuflady do 15 kg. Kontener wyposażone w kółka gumowe o średnicy 50-55 mm, dwa przednie z blokadą jazdy. Uchwyty metalowe dwupunktowe – kolor aluminium, rozstaw 128mm.</p> <p>Szerokość: 45 cm Głębokość: 45 cm Wysokość: 60 cm</p>	WOK
28.	Drzwi do szaf	11 szt. – kolor buk 8 szt. – kolor wiśnia	<p>Drzwi wykonane z płyty laminowanej o gr. 18 mm. Wykończenie krawędzi drzwi z obrzeża PCV o gr. 2 mm w kolorze płyty. Drzwiami skrzydłowe, wyposażona w zawiasy o kącie otwarcia 100 stopni. Zawiasy meblowe wyposażone w system cichego domykania drzwiczek. Drzwi szafy z zamkiem. Uchwyty metalowe dwupunktowe – kolor aluminium, rozstaw 160 mm.</p>	WOŚ

			 <p>Przykładowy wzorzec</p> <p>Dorabianie drzwi dotyczy szaf o wymiarach: Szerokość: 80 cm Wysokość: 190 cm Uwaga: przed przystąpieniem do realizacji przedmiotu zamówienia Dostawca zobowiązany jest do pobrania wymiarów zabudowy z natury.</p>	
29.	Drzwi do szaf	2 szt.	<p>Drzwi wykonane z płyty laminowanej o gr. 18 mm. w kolorze olchy.</p> <p>Wykończenie krawędzi drzwi z obrzeża PCV o gr. 2 mm w kolorze płyty.</p> <p>Drzwiami skrzydłowe, wyposażona w zawiasy o kącie otwarcia 100 stopni. Zawiasy meblowe wyposażone w system cichego domykania drzwiczek.</p> <p>Drzwi szafy z zamkiem.</p> <p>Uchwyty metalowe dwupunktowe – kolor aluminium, rozstaw 160 mm.</p>  <p>Przykładowy wzorzec</p> <p>Dorabianie drzwi dotyczy szaf o wymiarach: Szerokość: 80 cm Wysokość: 110 cm</p>	BIURO PRAWNE

			Uwaga: przed przystąpieniem do realizacji przedmiotu zamówienia Dostawca zobowiązany jest do pobrania wymiarów zabudowy z natury.	
30.	Biurko narożne prawe (rys. 6)	1 szt.	<p>Biurko wykonane z płyty wiórowej laminowanej w kolorze olchy, o gr. 18 mm, blat o gr. 25 mm.</p> <p>Wykończenie krawędzi blatów z obrzeża PCV o gr. 2 mm w kolorze płyty.</p> <p>Biurko wyposażone w przepust kablowy z tworzywa z pokrywką w kolorze beżowym 2 miejscach.</p> <p>W biurku blendę frontową cofnąć o 15 cm od krawędzi</p> <p>Biurko wyposażone w nóżki regulowane „kwiatek”.</p> <p>Biurko wyposażone w szufladę na klawiaturę.</p> <p>Wymiary biurka znajdują się w załączniku – rys. 6</p>	BIURO PRAWNE
31.	<p>Krzesło okolicznościowe</p>  <p>Przykładowy wzorec</p>	10 szt.	<p>Rama ze stali chromowanej.</p> <p>Siedzisko i oparcie w kolorze czarnym, wykonane z miękkiego tapicerowanego materiału.</p> <p>Krzesło powinno posiadać atest wytrzymałości, trwałość siedziska i oparcia min. 100 000 cykli. Obciążenie do 120 kg.</p>	WKM-6 WOK-2 WGG-2

32.	<p>Krzesło obrotowe</p>  <p>Przykładowy wzorec</p>	2 szt.	<p>Krzesło biurowe obrotowe, wyprofilowane oparcie, z podłokietnikami. Regulowana wysokość oparcia i nachylenie oparcia. Mechanizm synchroniczny, siedzisko wyprofilowane – nie uciskające w uda w pozycji siedzącej. Podłokietniki stały czarny z nakładką wbudowaną Sonata. Podstawa czarna 5-cio ramienna wykonana z PA+30%GF. Kółka dostosowane do wykładziny. Tkanina krzesła o gramaturze: minimum 225 g / m², materiał: 100% poliolefin, odporność na ścieranie: 50000 cykli, Trudnopalność: EN 1021-1. Nośność krzesła 150 kg.</p> <p>Kolor tapicerki: czarny</p>	<p>WKM TŁUSZCZ-1 GP-1</p>
33.	<p>Stolik</p>  <p>Przykładowy wzorec</p>	1 szt.	<p>Blat wykonany z płyty wiórowej laminowanej w kolorze buku o gr. 25 mm. Wykończenie krawędzi blatów z obrzeża PCV o gr. 2 mm w kolorze płyty. Stolik posiadający 4 metalowe nogi Ø50 mm w kolorze aluminium, z regulacją wysokości. Wymiary blatu: 100 cm x 50 cm, wysokość stolika 75 cm.</p>	WB RADZ
34.	Szafa biurowa	1 szt.	<p>Obudowa, półki, drzwi wykonane z płyty laminowanej w wiśni o gr. 18 mm.</p>	WOŚ



Przykładowy wzorec



Przykładowy wzorec

Wykończenie krawędzi obudowy, półek, drzwi z obrzeża PCV o gr. 2 mm w kolorze płyty.

Plecy z płyty HDF w kolorze korpusu.

Półki zamontowane na stałe.

Dopuszczalne obciążenie półki min. 40 kg każda.

Szafa z drzwiami skrzydłowymi, wyposażona w zawiasy o kącie otwarcia 100 stopni. Zawiasy meblowe wyposażone w system cichego domykania drzwiczek.

Drzwi szafy z zamkiem.

Szafa zawiera 5 przestrzeni półkowych.

Szafy z płynną regulacją wysokości w zakresie min. 0-2 cm przy pomocy nóżek zakończonych plastikowymi lub metalowymi talerzykami, zapewniającymi możliwość przesunięcia szafy bez zniszczenia posadzki. Regulacja poziomowania od wnętrza szaf – bez potrzeby ich odsuwania i podnoszenia.

Uchwyty metalowe dwupunktowe – kolor aluminium, rozstaw 160 mm.

Wymiary:

Szerokość: 100 cm

Głębokość: 40 cm

Wysokość: 190 cm